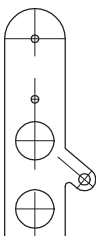
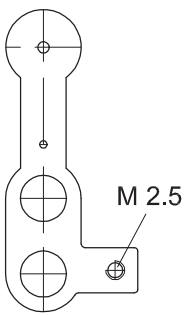
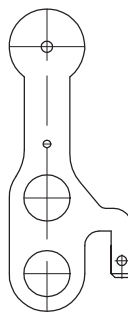
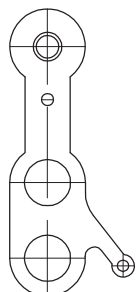
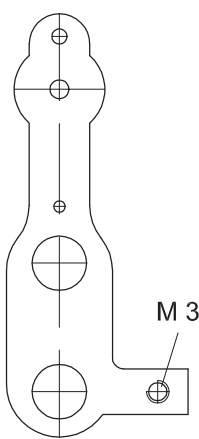
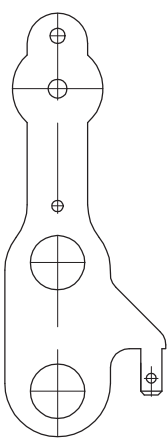


| | |
|--|-----------------|
| Anschlußart für Grenzsinalgeber | NG |
| | 63 - 160 |

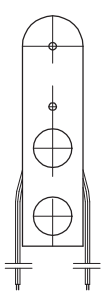
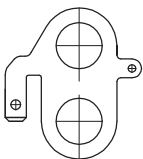
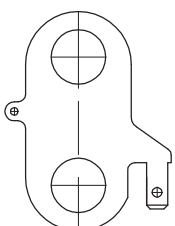
Schleich- und Magnetspringkontakte

| NG 63 | NG 100 | Baukastensystem |
|---|--|--|
|  <p>Lötanschluß (Messing vernickelt)</p> |  <p>Löt- /Schraubanschluß (Messing vernickelt)</p>  <p>Steckanschluß (Edelstahl) nach DIN 46244 Nenngröße 2.8 - 0.8</p> |  <p>Lötanschluß (Neusilber)</p> |

NG 160, einschließlich Baukastensystem

| | |
|--|--|
|  <p>Löt- /Schraubanschluß (Messing vernickelt)</p> |  <p>Steckanschluß (Edelstahl) nach DIN 46244 Nenngröße 2.8 - 0.8</p> |
|--|--|

Induktiv Kontakte, einschließlich Baukastensystem

| NG 63 | NG 100 | NG 160 |
|--|---|---|
|  <p>Anschlußkabel 400 mm lang</p> |  <p>Löt- /Steckanschluß (Neusilber) nach DIN 46244 Nenngröße 2.8 - 0.8</p> |  <p>Löt- /Steckanschluß (Neusilber) nach DIN 46244 Nenngröße 2.8 - 0.8</p> |